

關於替換用膠捲

- 需更換膠捲時，請使用「專利除臭抗菌尿布處理器X強力除臭抗菌尿布處理器通用替換膠捲」或「專利除臭抗菌尿布處理器的專用替換用膠捲（另購）」。

注意

- 請務必使用「專利除臭抗菌尿布處理器X強力除臭抗菌尿布處理器通用替換膠捲」或「專利除臭抗菌尿布處理器的專用替換用膠捲」。

使用於寵物用品時

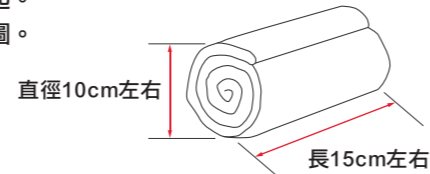
- 附著於紙尿布或床墊上的寵物糞便，請先去除至馬桶後，並且將尿布的體積縮緊後再丟入尿布處理器內。
- 請勿將寵物紙尿布或床墊塞入過滿的處理器內。

〈收容量的參考值〉

標準尺寸(約44cm x 32cm左右)
約可裝入 **2 4** 片左右

大型尺寸(約90cm x 60cm左右)
約可裝入 **5** 片左右

- 當床墊髒污時，請將髒汗那面保持於內側捲起。
- 當大型寵物床墊髒污時，折疊方法請參考右圖。



清洗方法

- 髒污時，請使用中性洗潔劑溶解於溫水中，並且用抹布沾濕後擦拭即可。

廢棄方法

- 為維護地球環境，請勿隨意放置丟棄。
- 請依照各區域的廢棄物處理方法來處理。

注意

- 請勿使用強力擦拭方式或以有機溶劑（稀釋劑、汽油等）類清潔用品來清潔本產品。因恐造成產品變質或刮傷。
- 請勿使用水清洗本產品。金屬零件恐有生鏽之虞。

Japan

アップリカ・チルドレンズプロダクツ合同会社

本社/大阪店 〒542-0082 大阪市中央区島之内1-13-13 TEL 0120-415-814

Taiwan

台灣愛普力卡股份有限公司

302 新竹縣竹北市台元街28號5樓之3 www.aprica.com.tw 製造產地：中國
TEL：(03)552-5688 意見信箱：0800@aprica.com.tw 統一編號：22662003

- 〈麻煩您〉
- 本說明書所使用的插圖、組裝等，為求簡單明瞭，並非與實品完全相同。請以實際物品為主。
 - 若本說明書有錯誤或記載漏失的地方，請利用上方的聯絡資訊與我們連絡。
 - 為不斷追求品質經進，請見諒產品上的設計、顏色、形狀等無預告的變更。

Aprica

紙おむつ処理ポット

NIOI-POI ニオイポイ

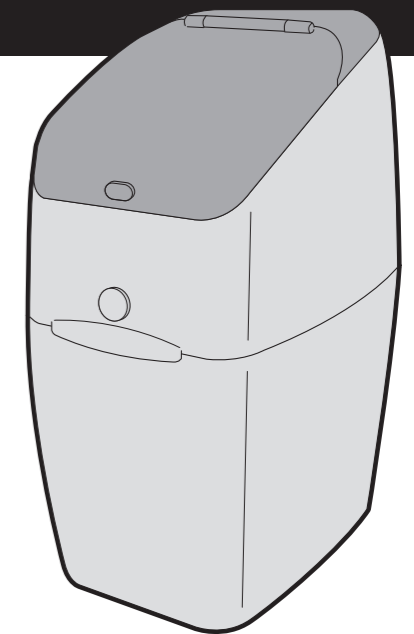
強力除臭抗菌尿布處理器

使用說明書

本產品可使用於以下的用途。

- 處理嬰幼兒至成人使用之紙尿布。
- 處理女性的生理衛生用品。
- 處理寵物用紙尿布或丟棄式床墊等。

非常感謝您購買Aprica產品。使用之前，請仔細閱讀本說明書後再開始使用。請勿使用本說明書所述內容以外的方法操作本產品。不僅無法充分發揮本產品的功能也十分的危險。閱讀後請妥善保存此書。



警告

使用方法錯誤時，可能會造成使用者死亡或重傷的情形。

- 本產品的包裝袋或包裝材請於拆裝後放置於嬰幼兒拿不到之處。因恐放進口中，而衍出誤食或窒息的狀況。
- 請勿將本產品上蓋與主體分離。因恐嬰幼兒不慎碰觸切斷器（切斷膠捲用）而造成受傷的情形發生。
- 請務必謹慎地安裝金屬棒。因恐尖端處會造成使用者受傷的情形發生。
- 組裝請由監護人來進行。因恐組裝不當而造成嬰幼兒受傷的事故發生。
- 請特別注意絕對禁止以下的使用方式。因恐使用不當而造成嬰幼兒受傷的事故發生。
 - 若本產品已經破損或變形請勿使用。
 - 請勿將本產品當成嬰幼兒的玩具使用。
 - 請勿將本產品用於尿布處理器以外的任何目的使用。

注意

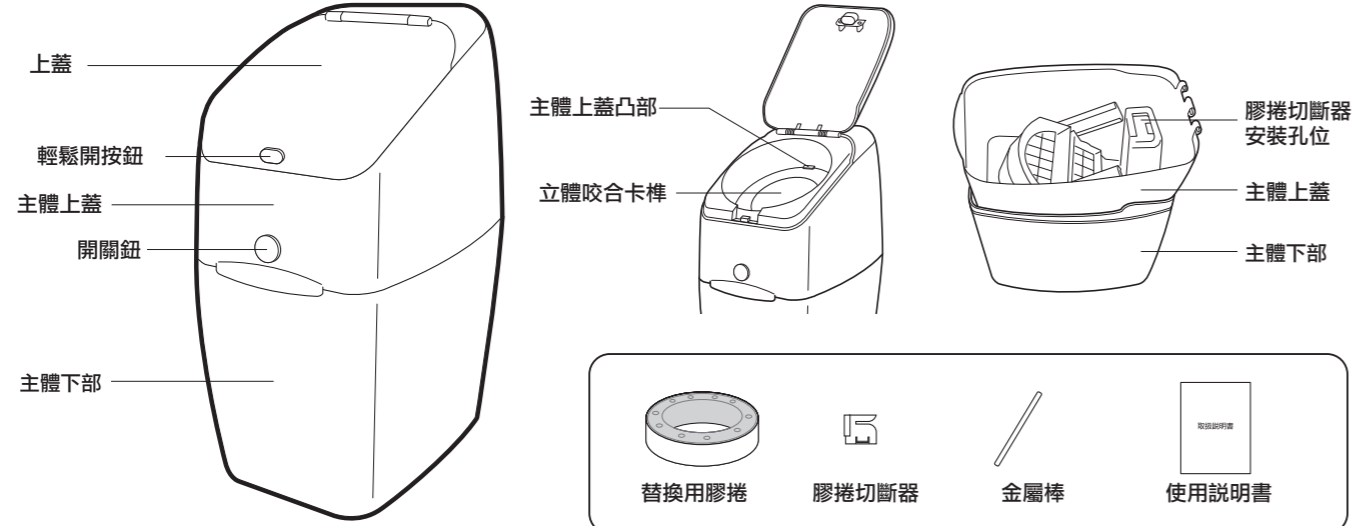
使用方法錯誤時，可能會造成人員的受傷、產品的故障、異常等原因發生，請務必遵守。

- 本產品為室內用產品，請勿將本產品放置於室外使用；請勿置於日光直射處或靠近火源處。容易造成樹脂材料變形而無法維持其原有功能之可能性。
- 請勿使用強力擦拭方式或以有機溶劑（稀釋劑、汽油等）類清潔用品來清潔本產品。因恐造成產品變質或刮傷。
- 請避免使本產品掉落等強烈撞擊。因恐有造成破損之虞。
- 請勿將本產品當作椅子或腳踏墊使用。
- 請勿使用水清洗本產品。金屬零件恐有生鏽之虞。
- 請務必使用「專利除臭抗菌尿布處理器X強力除臭抗菌尿布處理器通用替換膠捲」或「專利除臭抗菌尿布處理器的專用替換用膠捲」。

從盒中取出本產品時

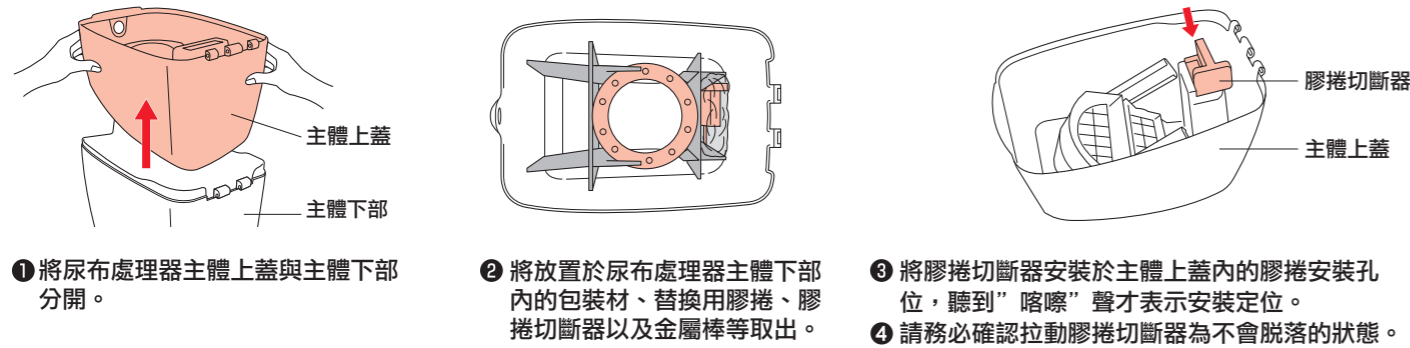
- 本產品的尿布處理器主體和主體上蓋是重疊並且捆包在一起。
- 製品取出時，請務必確認部品是否齊全或是否有破損的情形。

〈各部位名稱〉

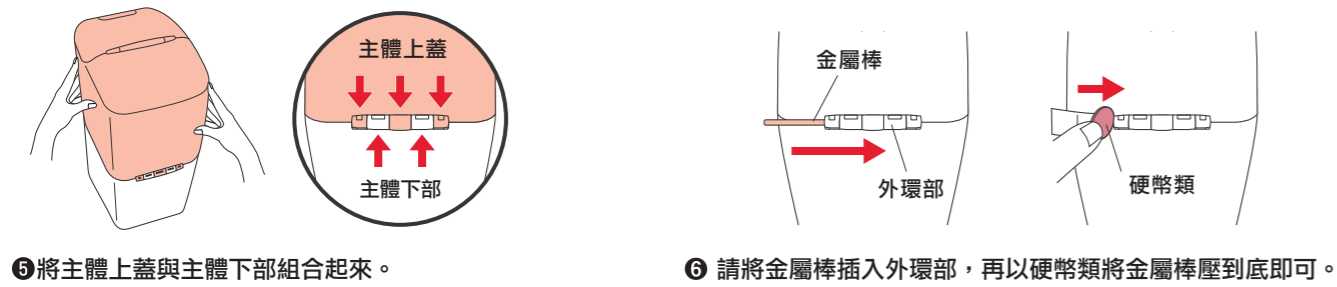


產品組裝方法

- 警告** • 本產品的包裝袋或包裝材請於拆裝後放置於嬰幼兒拿不到之處，因恐放進口中，而衍出誤食或窒息的狀況。



- 警告** • 請勿將本產品主體上蓋與主體下部分離。因恐嬰幼兒不慎碰觸切斷器（切斷膠捲用）而造成受傷的情形發生。



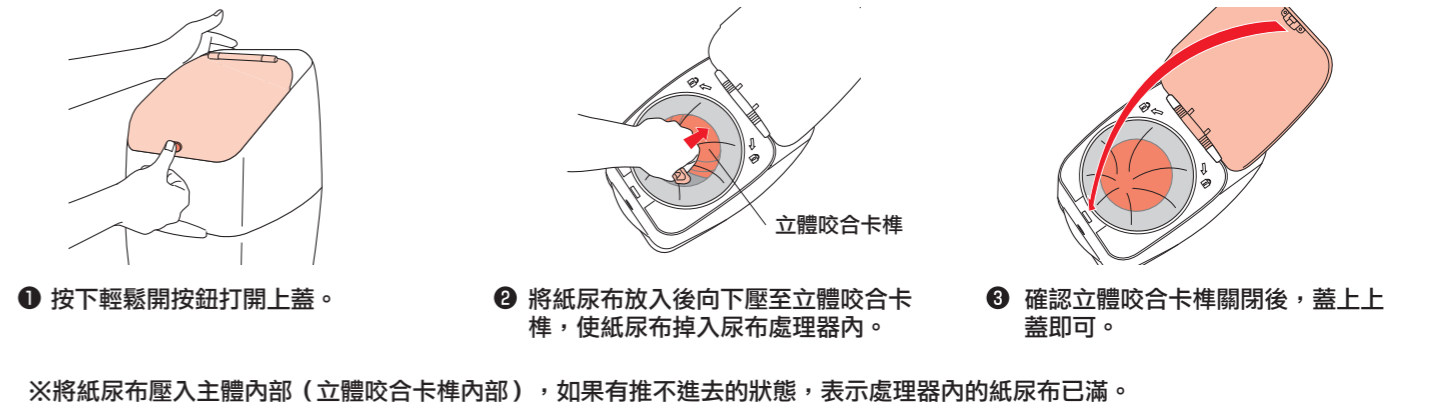
- 警告** • 請務必謹慎地安裝金屬棒。因恐尖端處會造成使用者受傷的情形發生。
• 組裝請由監護人來進行。因恐組裝不當而造成嬰幼兒受傷的事故發生。

專用替換用膠捲使用方法



使用過後的紙尿布丟棄方式

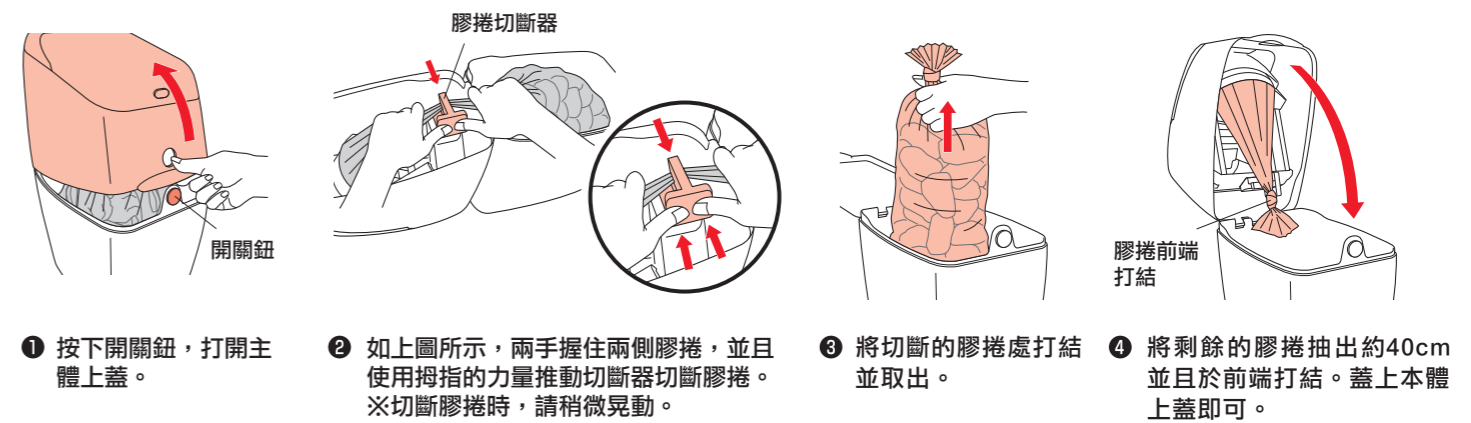
- 附著於尿布上的糞便，請先去除至馬桶後，並且將尿布的體積縮緊後再丟入尿布處理器內。



- 〈收容量的參考值〉** 嬰兒用紙尿布 新生兒用約 30 片左右 S~L 尺寸約 24 片左右 L 尺寸以上約 20 片左右
大人用紙尿布 全開式約 3 片左右 內褲式紙尿布約 15 片左右

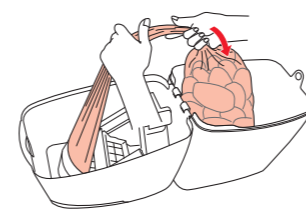
紙尿布的取出方法

- 警告** • 請勿將本產品主體上蓋與主體下部分離。因恐嬰幼兒不慎碰觸切斷器（切斷膠捲用）而造成受傷的情形發生。



〈建議〉

- 膠捲切斷前，儘可能將廢棄物壓縮集中，以節省膠捲的使用量。



替換用膠捲的取出方法

